

Dell Latitude E5430/E5530

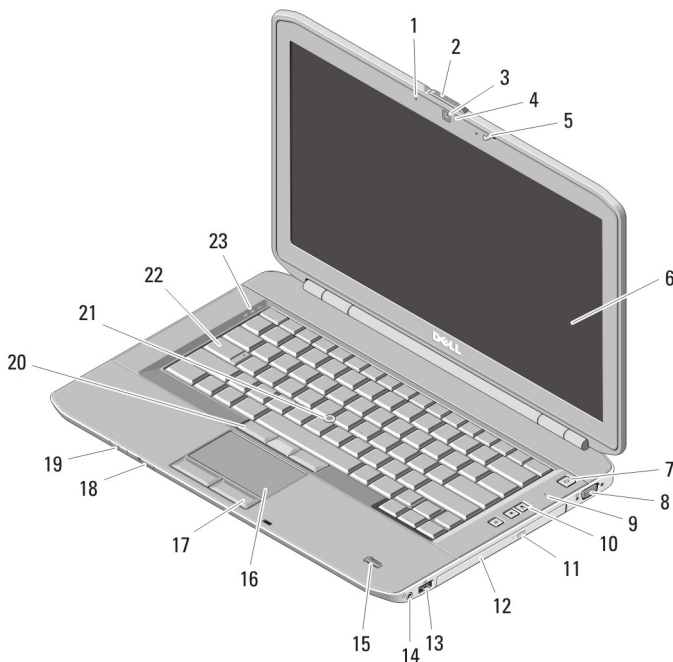
Informace o instalaci a funkcích

0 varování



VAROVÁNÍ: VAROVÁNÍ upozorňuje na možné poškození majetku a riziko úrazu nebo smrti.

Latitude E5430 – pohled zepředu a zezadu



Obrázek 1. Pohled z přední strany

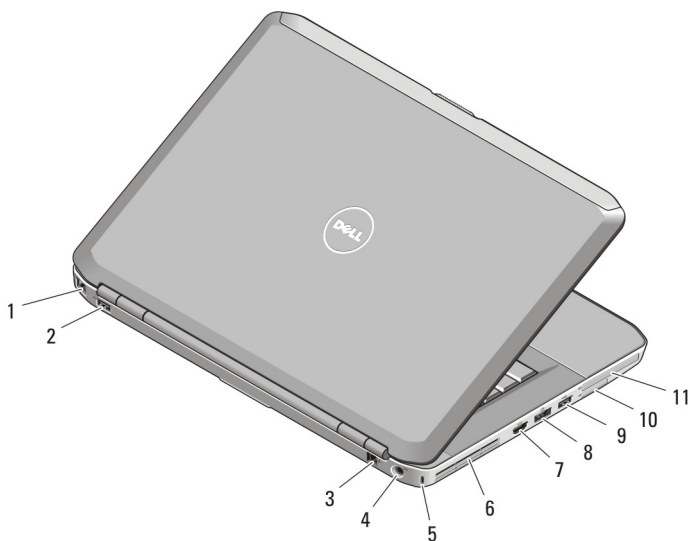
- | | |
|---------------------------------|---------------------------------------|
| 1. mikrofón (volitelný) | 3. kamera (volitelně) |
| 2. zajišťovací západka displeje | 4. kontrolka stavu kamery (volitelně) |



020XC9A00

Regulační model: P27G, P28G
Regulační typ: P27G001, P28G001
2011 - 09

- | | |
|--|--------------------------------------|
| 5. západka displeje | 15. čtečka otisků prstů (volitelná) |
| 6. displej | 16. dotyková podložka |
| 7. tlačítko napájení | 17. tlačítka dotykové podložky |
| 8. konektor VGA | 18. přepínač bezdrátové komunikace |
| 9. mikrofon | 19. indikátory stavu zařízení |
| 10. tlačítka ovládání hlasitosti | 20. tlačítka joysticku (volitelného) |
| 11. tlačítko vysunutí optické jednotky | 21. joystick (volitelný) |
| 12. optická jednotka | 22. klávesnice |
| 13. konektor USB 2.0 | 23. indikátory stavu zařízení |
| 14. konektor zvuku | |



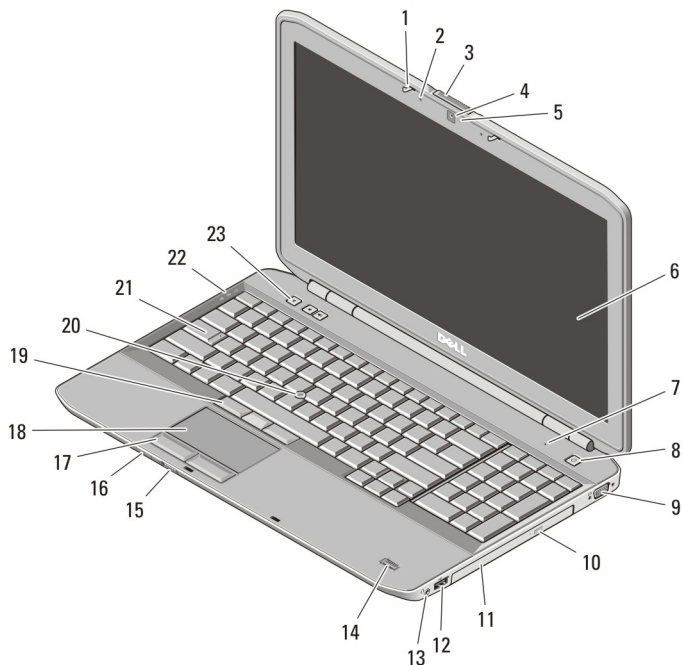
Obrázek 2. Pohled ze zadní strany

- | | |
|--------------------------------|---|
| 1. síťový konektor | 7. konektor HDMI |
| 2. konektor USB 2.0 | 8. konektor eSATA/USB 3.0 |
| 3. konektor modemu (volitelný) | 9. konektor USB 3.0 |
| 4. konektor napájení | 10. slot pro paměťové karty SD (Secure Digital) |
| 5. slot bezpečnostního kabelu | 11. slot pro karty ExpressCard (volitelné) |
| 6. větrací otvory | |



VAROVÁNÍ: Nezakrývejte větrací otvory. Dbejte na to, aby se do nich nedostaly žádné předměty a aby se v nich neukládal prach. Spuštěný počítač Dell nenechávejte v prostředí s nedostatečným větráním, například v uzavřeném kuffíku. Při nedostatečném proudění vzduchu hrozí poškození počítače nebo požár. Počítač zapne při velkém zvýšení teploty ventilátor. Zvuk ventilátoru je normální a neukazuje na problém na straně ventilátoru ani počítače.

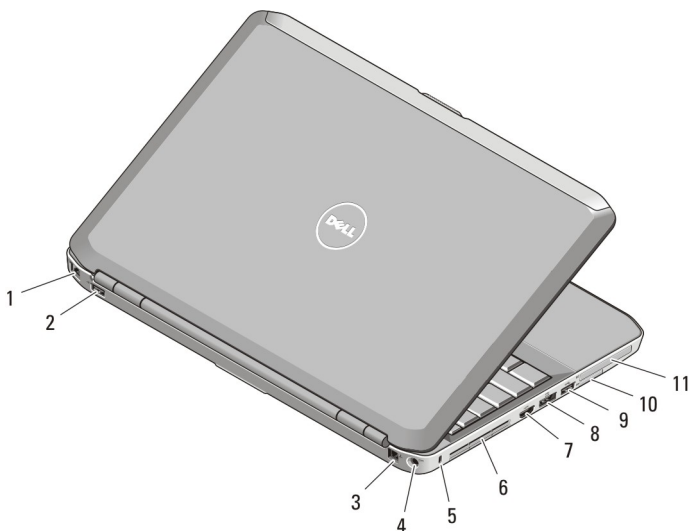
Latitude E5530 – pohled zepředu a zezadu



Obrázek 3. Pohled z přední strany

- | | |
|---------------------------------------|--|
| 1. západka displeje | 8. tlačítko napájení |
| 2. mikrofon (volitelný) | 9. konektor VGA |
| 3. zajišťovací západka displeje | 10. tlačítko vysunutí optické jednotky |
| 4. kamera (volitelně) | 11. optická jednotka |
| 5. kontrolka stavu kamery (volitelně) | 12. konektor USB 2.0 |
| 6. displej | 13. konektor zvuku |
| 7. mikrofon | 14. čtečka otisků prstů (volitelná) |

- | | |
|--------------------------------------|----------------------------------|
| 15. přepínač bezdrátové komunikace | 20. joystick (volitelný) |
| 16. indikátory stavu zařízení | 21. klávesnice |
| 17. tlačítka dotykové podložky | 22. indikátory stavu zařízení |
| 18. dotyková podložka | 23. tlačítka ovládání hlasitosti |
| 19. tlačítka joysticku (volitelného) | |



Obrázek 4. Pohled ze zadní strany


- | | |
|--------------------------------|--|
| 1. síťový konektor | 7. konektor HDMI |
| 2. konektor USB 2.0 | 8. konektor eSATA/USB 3.0 |
| 3. konektor modemu (volitelný) | 9. konektor USB 3.0 |
| 4. konektor napájení | 10. slot pro karty SD (Secure Digital) |
| 5. slot bezpečnostního kabelu | 11. slot pro karty ExpressCard (volitelné) |
| 6. větrací otvory | |




VAROVÁNÍ: Nezakrývejte větrací otvory. Dbejte na to, aby se do nich nedostaly žádné předměty a aby se v nich neukládal prach. Spuštěný počítač Dell nenechávejte v prostředí s nedostatečným větráním, například v uzavřeném kufříku. Při nedostatečném proudění vzduchu hrozí poškození počítače nebo požár. Počítač zapne při velkém zvýšení teploty ventilátor. Zvuk ventilátoru je normální a neukazuje na problém na straně ventilátoru ani počítače.

Rychlé nastavení

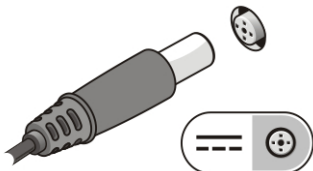
 **VAROVÁNÍ:** Než začnete provádět jakékoli operace popsané v této části, přečtěte si bezpečnostní pokyny dodané s počítačem. Další informace o správných postupech naleznete na adrese www.dell.com/regulatory_compliance.

 **VAROVÁNÍ:** Napájecí adaptér je schopen pracovat s elektrickými zásuvkami kdekoli na světě. Konektory napájení a tvar zásuvek se však mohou v každé zemi lišit. Použitím neodpovídajícího kabelu nebo jeho nesprávným připojením do zásuvky můžete způsobit požár nebo poškodit zařízení.

 **VÝSTRAHA:** Při odpojování napájecího adaptéru od počítače uchopte konektor, nikoli kabel, a zatáhněte pevně, ale opatrně, aby nedošlo k poškození kabelu. Při balení kabelu napájecího adaptéru se ujistěte, že udržujete úhel konektoru na adaptéru tak, abyste nepoškodili kabel.

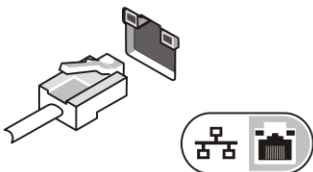
 **POZNÁMKA:** Jestliže jste si některá zařízení neobjednali, nebudou součástí dodávky.

1. Připojte napájecí adaptér ke konektoru napájení počítače a do elektrické zásuvky.



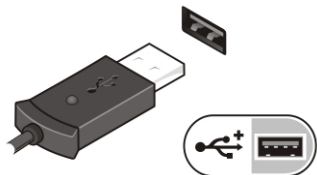
Obrázek 5. Napájecí adaptér

2. Připojte síťový kabel (volitelný).




Obrázek 6. Síťový konektor

3. Připojte zařízení USB, například myš nebo klávesnici (volitelné).




Obrázek 7. Konektor USB


4. Otevřete displej počítače a stisknutím tlačítka napájení počítač zapněte.



Obrázek 8. Tlačítko napájení

 **POZNÁMKA:** Před instalací karet nebo připojením počítače k dokovacímú zařízení nebo jinému externímu zařízení, například k tiskárně, doporučujeme počítač alespoň jednou zapnout a vypnout.

Specifikace

 **POZNÁMKA:** Nabízené možnosti se mohou lišit podle oblasti. Následující technické údaje představují pouze zákonem vyžadované minimum dodávané s počítačem. Další informace o konfiguraci počítače získáte kliknutím na tlačítko **Start** → **Nápověda a podpora**. Výběrem příslušné možnosti zobrazíte informace o počítači.

Napájení

Napájecí adaptér	65 W nebo 90 W
Vstupní napětí	100 až 240 V stř.
Knoflíková baterie	3V lithiová knoflíková baterie CR2032

Rozměry

Latitude E5430

Výška	29,9 až 32,5 mm
Šířka	350,0 mm

Rozměry

Hloubka 240,0 mm

Hmotnost 2,04 kg

Latitude E5530

Výška 30,2 až 33,2 mm

Šířka 388,0 mm

Hloubka 251,0 mm

Hmotnost 2,38 kg

Prostředí

Provozní teplota:

Latitude E5430 / E5530 0 až 35 °C

Vyhledání dalších informací a zdrojů informací

Přečtěte si bezpečnostní a regulační dokumenty dodané s počítačem a také webové stránky o souladu s předpisy na adrese www.dell.com/regulatory_compliance, kde najdete další informace o těchto tématech:

- doporučená bezpečnostní opatření,
- zákonná potvrzení,
- ergonomie,

Pokud chcete získat další informace o následujících tématech, přejděte na stránky www.dell.com:

- Záruka
- Podmínky (jen USA)
- Licenční smlouva s koncovým uživatelem

Další informace o vašem produktu naleznete na stránkách support.dell.com/manuals.

Informace v této publikaci mohou být bez předchozího upozornění změněny.

© 2012 Dell Inc. Všechna práva vyhrazena.

Jakákoli reprodukce těchto materiálů bez písemného souhlasu společnosti Dell Inc. je přísně zakázána.

Ochranné známky použité v tomto textu: Dell™, logo DELL, Dell Precision™, Precision ON™, ExpressCharge™, Latitude™, Latitude ON™, OptiPlex™, Vostro™ a Wi-Fi Catcher™ jsou ochranné známky společnosti Dell Inc. Intel®, Pentium®, Xeon®, Core™, Atom™, Centrino® a Celeron® jsou registrované ochranné známky nebo ochranné známky společnosti Intel Corporation v USA a v jiných zemích. AMD® je registrovaná ochranná známka a AMD Opteron™, AMD Phenom™, AMD Sempron™, AMD Athlon™, ATI Radeon™ a ATI FirePro™ jsou ochranné známky společnosti Advanced Micro Devices, Inc. Microsoft®, Windows®, MS-DOS®, Windows Vista®, tlačítko Start Windows Vista a Office Outlook® jsou buď ochranné známky nebo registrované ochranné známky společnosti Microsoft Corporation ve Spojených státech anebo v jiných zemích. Blu-ray Disc™ je ochranná známka společnosti Blu-ray Disc Association (BDA) a pro použití na discích a přehrávačích je používána v rámci licence. Registrovaná slovní ochranná známka Bluetooth® je vlastněná společností Bluetooth® SIG, Inc. a jakékoli použití této známky společností Dell Inc. je založeno na licenci. Wi-Fi® je registrovaná ochranná známka společnosti Wireless Ethernet Compatibility Alliance, Inc.

Ostatní ochranné známky a obchodní názvy mohou být v tomto dokumentu použity v souvislosti s právními subjekty, které si na tyto ochranné známky a názvy svých produktů činí nárok. Společnost Dell Inc. se zřiká všech vlastnických nároků na ochranné známky a obchodní značky jiné než vlastní.